

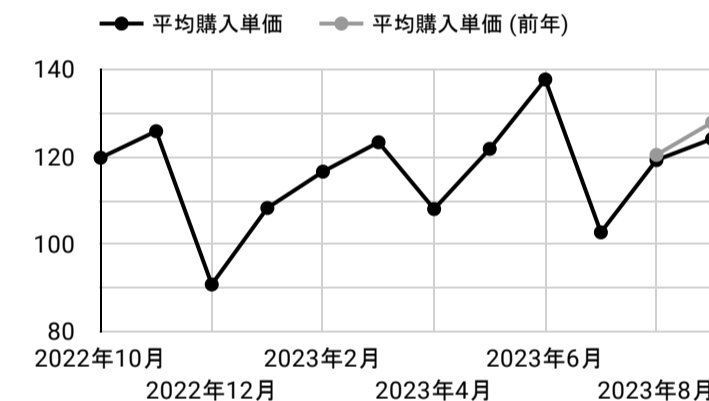
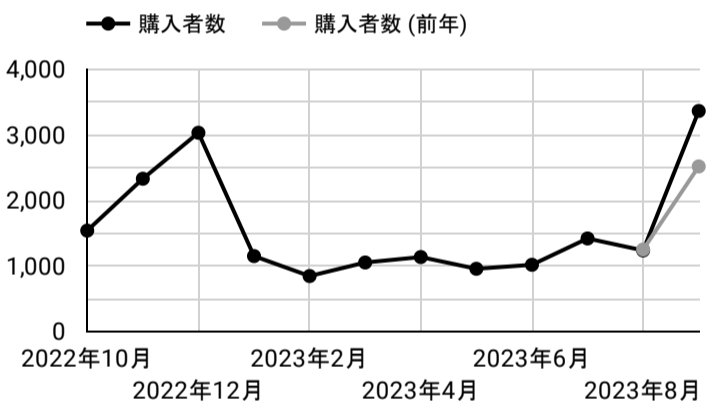
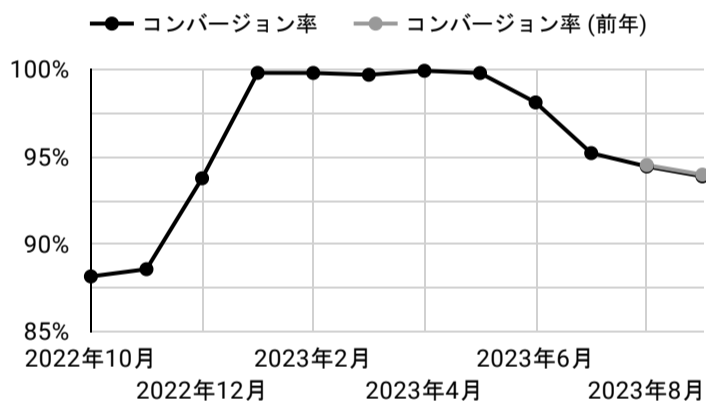
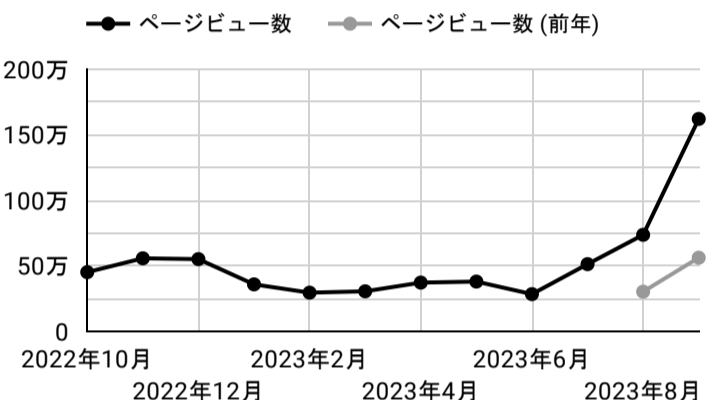
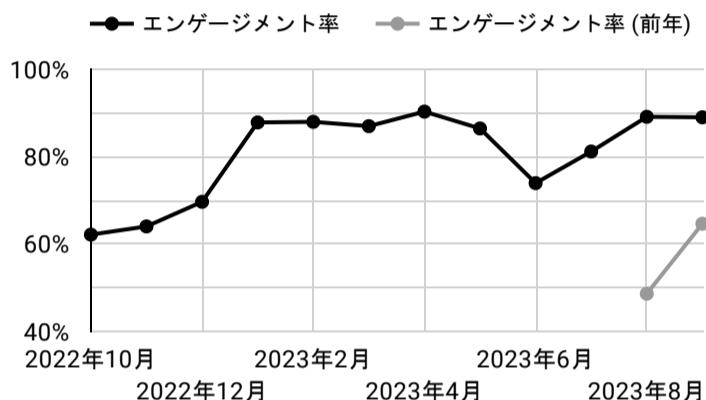
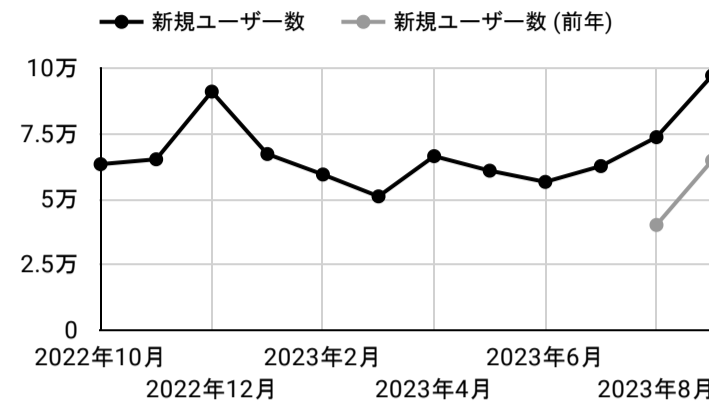
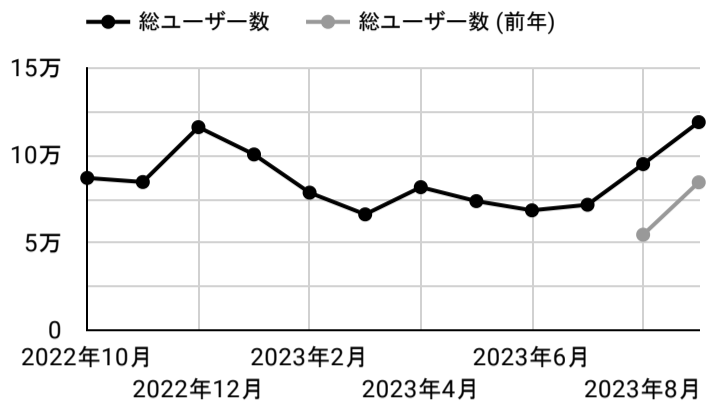
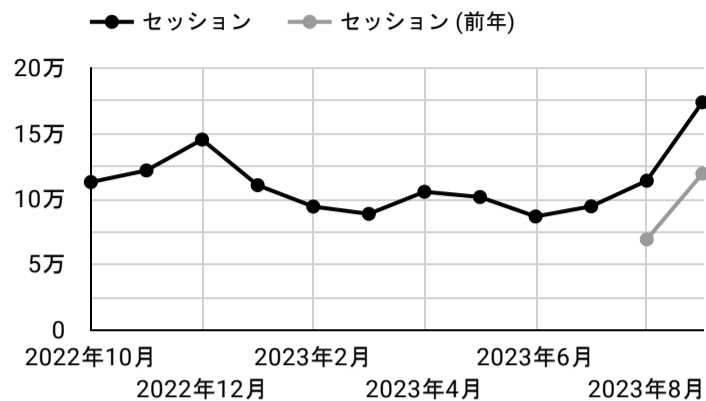
セッションのデフォルト チャ...

セッションの参照元 / メディア

セッションのキャンペーン

デバイス カテゴリ

月次推移チャート



月次推移表

直近12ヶ月	総ユーザー数	セッション	エンゲージのあったセ...	エンゲージメント率	コンバージョン率	購入数	平均購入金額	売上
2022年10月	86,940	112,783	70,180	62.23%	88.15%	1,541	\$119.8	\$18.46万
2022年11月	84,611	121,648	77,980	64.1%	88.57%	2,333	\$125.88	\$29.34万
2022年12月	116,030	145,223	101,276	69.74%	93.78%	3,035	\$90.78	\$26.25万
2023年1月	100,397	110,403	97,073	87.93%	99.81%	1,152	\$108.3	\$11.94万
2023年2月	78,529	94,068	82,835	88.06%	99.81%	847	\$116.62	\$9.64万
2023年3月	66,086	88,500	77,057	87.07%	99.7%	1,054	\$123.35	\$12.57万
2023年4月	81,662	105,373	95,260	90.4%	99.93%	1,137	\$108.06	\$12.05万
2023年5月	73,669	101,345	87,704	86.54%	99.8%	958	\$121.84	\$10.82万
2023年6月	68,396	86,520	64,043	74.02%	98.12%	1,019	\$137.73	\$9.88万
2023年7月	71,589	94,248	76,585	81.26%	95.22%	1,421	\$102.72	\$14.28万
2023年8月	94,863	113,814	101,535	89.21%	94.45%	1,238	\$119.27	\$14.4万
2023年9月	118,896	173,686	154,753	89.1%	93.89%	3,368	\$124.12	\$41.18万

総計 875,520 1,302,330 1,062,386 81.58% 97.56% 19,103 \$114.9 \$210.82万

セッションのデフォルト チャ...

セッションの参照元 / メディア

セッションのキャンペーン

デバイス カテゴリ

日次サマリー

<p>売上</p> <p>\$41.18万</p> <p>↑ 186.1% 前月比</p>	<p>購入数</p> <p>3,368</p> <p>↑ 172.1% 前月比</p>	<p>平均購入金額</p> <p>\$124.12</p> <p>↑ 4.1% 前月比</p>	<p>コンバージョン率</p> <p>2.78%</p> <p>↑ 110.1% 前月比</p>
<p>セッション</p> <p>173,686</p> <p>↑ 52.6% 前月比</p>	<p>総ユーザー数</p> <p>118,896</p> <p>↑ 25.3% 前月比</p>	<p>新規ユーザー数</p> <p>97,054</p> <p>↑ 32.0% 前月比</p>	<p>アクティブユーザー数</p> <p>112,991</p> <p>↑ 35.1% 前月比</p>
<p>PV/セッション</p> <p>9.35</p> <p>↑ 44.0% 前月比</p>	<p>直帰率</p> <p>10.90%</p> <p>↑ 1.0% 前月比</p>	<p>エンゲージメント数</p> <p>154,753</p> <p>↑ 52.4% 前月比</p>	<p>エンゲージメント率</p> <p>89.10%</p> <p>↓ -0.1% 前月比</p>
			<p>エンゲージメント時間</p> <p>00:02:41</p> <p>↑ 72.4% 前月比</p>

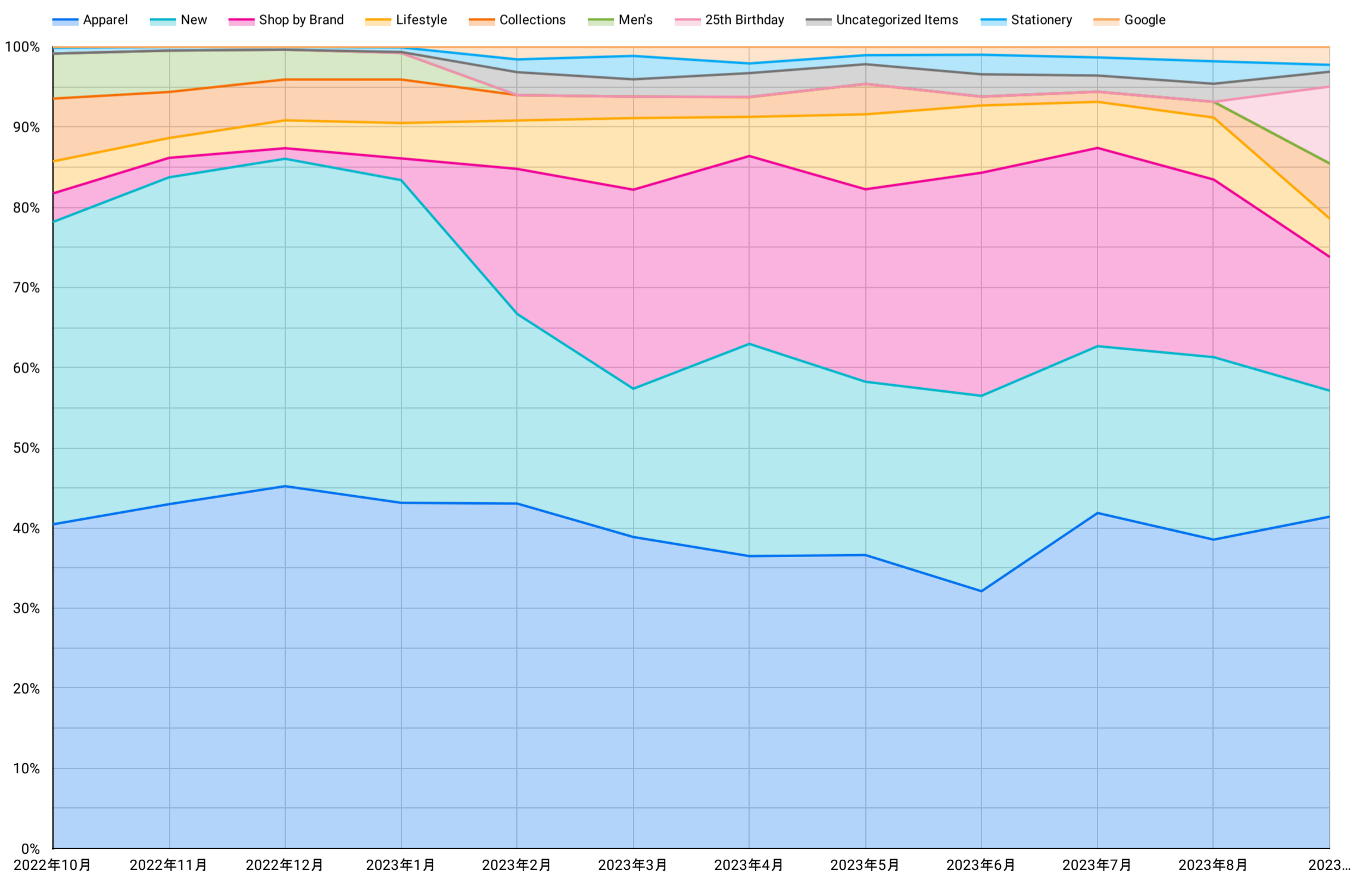
日次推移表

日付	曜日	総ユーザー数	セッション	エンゲージのあった...	エンゲージメント率	コンバージョン率	購入数	平均購入金額	売上
2023/09/01	金曜日	7,053	5,244	4,848	92.45%	0.73%	34	\$117.05	\$3,862.7
2023/09/02	土曜日	7,056	5,150	4,901	95.17%	0.41%	20	\$72.71	\$1,454.25
2023/09/03	日曜日	6,538	4,864	4,559	93.73%	0.16%	7	\$96.76	\$677.3
2023/09/04	月曜日	7,254	3,798	3,448	90.78%	0.57%	19	\$73.01	\$1,387.2
2023/09/05	火曜日	7,017	5,489	4,790	87.27%	0.91%	41	\$151.18	\$6,198.56
2023/09/06	水曜日	8,964	6,838	6,176	90.32%	1.35%	80	\$65.38	\$5,099.32
2023/09/07	木曜日	7,761	5,337	4,679	87.67%	0.94%	44	\$177.28	\$7,800.35
2023/09/08	金曜日	7,362	4,619	4,093	88.61%	1.13%	48	\$124.66	\$5,609.73
2023/09/09	土曜日	5,648	3,635	3,387	93.18%	0.48%	16	\$134.36	\$2,149.74
2023/09/10	日曜日	5,460	3,839	3,539	92.19%	0.39%	13	\$46.5	\$604.52
2023/09/11	月曜日	7,002	6,352	5,638	88.76%	1.22%	66	\$102.57	\$6,461.96
2023/09/12	火曜日	7,994	5,865	5,221	89.02%	0.73%	35	\$141.63	\$4,956.94
2023/09/13	水曜日	8,624	6,065	5,378	88.67%	1.24%	65	\$106.82	\$6,515.9
2023/09/14	木曜日	7,579	5,251	4,655	88.65%	1.14%	65	\$107.92	\$5,827.53
2023/09/15	金曜日	6,909	4,835	4,310	89.14%	1.12%	47	\$112.33	\$4,942.44
2023/09/16	土曜日	5,701	3,460	3,175	91.76%	0.75%	23	\$81.19	\$1,867.36
2023/09/17	日曜日	4,757	3,265	2,936	89.92%	0.52%	15	\$112.12	\$1,681.82
2023/09/18	月曜日	6,257	4,497	3,978	88.46%	1.33%	56	\$146.57	\$7,621.74
2023/09/19	火曜日	6,075	4,549	3,995	87.82%	1.06%	41	\$109.26	\$4,370.32
2023/09/20	水曜日	6,828	5,550	4,820	86.85%	0.87%	42	\$105.57	\$3,905.94
2023/09/21	木曜日	6,381	4,804	4,179	86.99%	1.49%	65	\$215.86	\$1.4万
2023/09/22	金曜日	4,176	3,703	3,269	88.28%	0.74%	23	\$116.5	\$2,679.4
2023/09/23	土曜日	3,925	2,751	2,487	90.4%	0.21%	5	\$85.03	\$425.16
2023/09/24	日曜日	3,384	3,069	2,732	89.02%	0.52%	14	\$114.99	\$1,609.92
2023/09/25	月曜日	5,500	4,425	3,883	87.75%	0.97%	38	\$77.94	\$2,961.76
2023/09/26	火曜日	5,638	5,087	4,371	85.92%	0.83%	35	\$152.57	\$5,187.52
2023/09/27	水曜日	20,391	29,095	26,293	90.37%	8.18%	1,646	\$127.41	\$20.91万
2023/09/28	木曜日	14,172	13,083	10,838	82.84%	7.59%	709	\$126.17	\$8.86万
2023/09/29	金曜日	4,714	4,539	3,793	83.56%	1.19%	43	\$70.36	\$3,025.34
2023/09/30	土曜日	4,968	2,176	1,858	85.39%	0.72%	13	\$96.66	\$1,256.6
総計		118,896	173,686	154,753	89.1%	2.78%	3,368	\$124.12	\$41.18万

商品カテゴリ別サマリー

日付	Apparel	New	Shop by Br...	Lifestyle	Collections	Men's	25th Birthd...	Uncategori...	Stationery	(総計
2022年10月	\$6.87万	\$6.41万	\$6,052.2	\$6,793.1	\$1.33万	\$9,537.2	-	\$0	\$1,249.3	\$	\$18.46万
2022年11月	\$12.19万	\$11.57万	\$6,890.1	\$7,024.9	\$1.63万	\$1.47万	-	\$0	\$1,291.85	\$	\$29.34万
2022年12月	\$11.28万	\$10.19万	\$3,286.3	\$8,684.9	\$1.27万	\$9,277.4	-	-	\$894.58	\$	\$26.25万
2023年1月	\$4.7万	\$4.39万	\$2,953.45	\$4,817.5	\$5,912.54	\$3,611.6	-	\$130	\$626.05	\$	\$11.94万
2023年2月	\$3.95万	\$2.17万	\$1.66万	\$5,533.8	\$2,904	-	-	\$2,624.2	\$1,460.3	\$1	\$9.64万
2023年3月	\$4.57万	\$2.18万	\$2.92万	\$1.05万	\$3,150.9	-	-	\$2,537.24	\$3,433.9	\$	\$12.57万
2023年4月	\$4.14万	\$3.01万	\$2.66万	\$5,546.1	\$2,802.3	\$30.8	-	\$3,366.43	\$1,369.05	\$	\$12.05万
2023年5月	\$3.51万	\$2.07万	\$2.3万	\$8,968	\$3,634.2	\$0	-	\$2,361.1	\$1,080.6	\$	\$10.82万
2023年6月	\$2.93万	\$2.22万	\$2.54万	\$7,657.6	\$1,010.3	-	-	\$2,536.52	\$2,228.4	\$	\$9.88万
2023年7月	\$5.33万	\$2.65万	\$3.15万	\$7,320.9	\$1,607.3	\$0	-	\$2,572.76	\$2,878	\$	\$14.28万
2023年8月	\$5.1万	\$3.01万	\$2.93万	\$1.02万	\$2,600.1	\$0	-	\$2,980.16	\$3,707.4	\$	\$14.4万
2023年9月	\$15.79万	\$5.99万	\$6.36万	\$1.82万	\$2.62万	-	\$3.66万	\$7,052.42	\$3,289.8	\$	\$41.18万
総計	\$80.36万	\$55.86万	\$26.44万	\$10.13万	\$9.22万	\$3.71万	\$3.66万	\$2.62万	\$2.35万	\$	\$210.81万

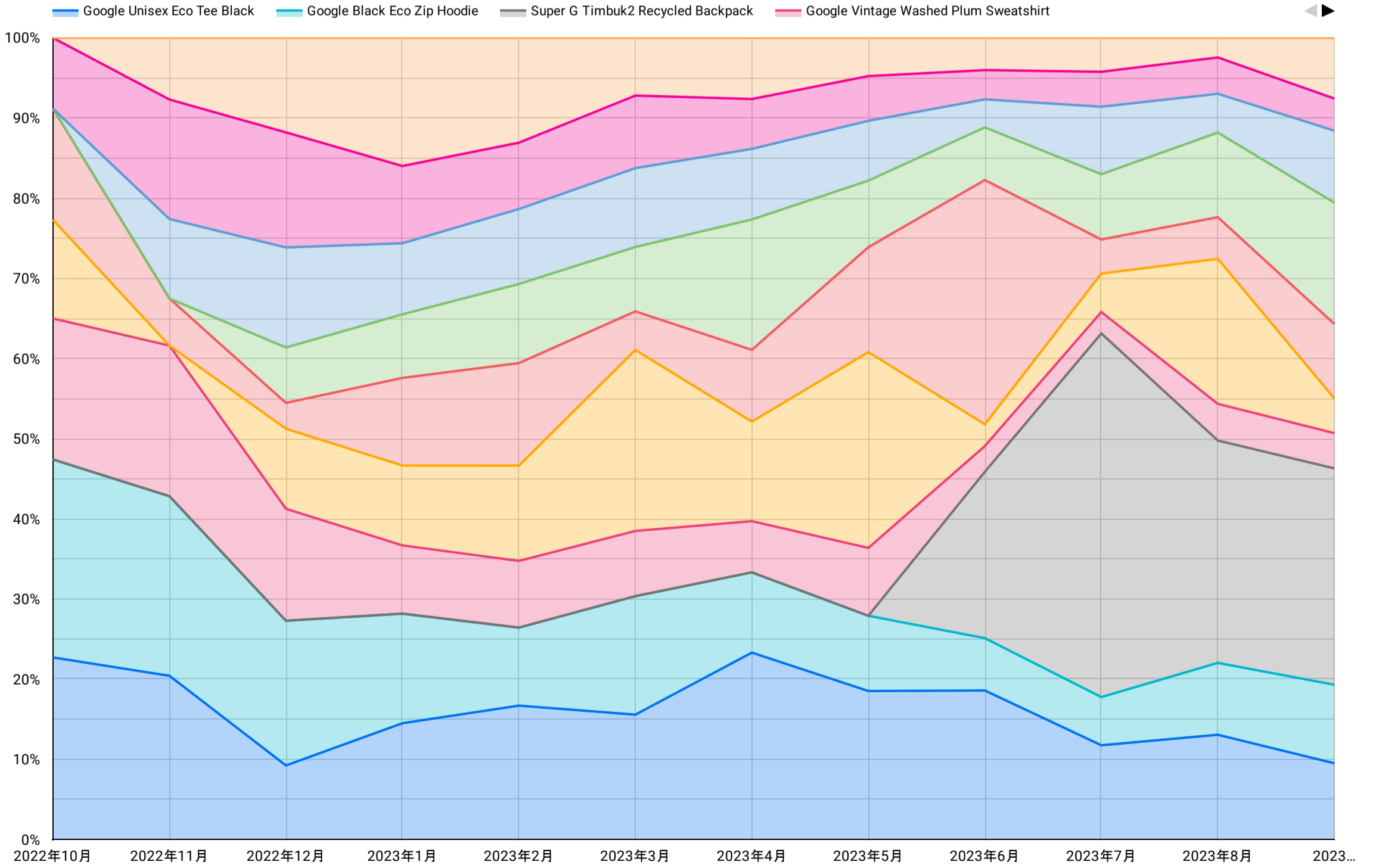
商品カテゴリ上位10位シェア



商品別サマリー

日付	Google Unis...	Google Blac...	Super G Ti...	Google Vint...	Google Clo...	Google Ony...	Google Ca...	Google Vint...	Google Cre...	Super C	総計
2022年10月	\$4,633.2	\$5,037	-	\$3,588	\$2,511	\$2,827.2	\$0	-	\$1,801.2		\$18.46万
2022年11月	\$7,638.8	\$8,376.6	-	\$7,024.2	\$0	\$2,198.4	\$0	\$3,705	\$5,574.6		\$29.34万
2022年12月	\$3,588	\$7,010.4	-	\$5,423.4	\$3,875	\$1,252.8	\$2,685.2	\$4,845	\$5,574.6		\$26.25万
2023年1月	\$2,797.6	\$2,635.8	-	\$1,642.2	\$1,922	\$2,107.2	\$1,528.8	\$1,710	\$1,858.2		\$11.94万
2023年2月	\$2,438.8	\$1,421.4	-	\$1,214.4	\$1,736	\$1,867.2	\$1,440.6	\$1,365	\$1,208.4		\$9.64万
2023年3月	\$2,589.6	\$2,456.4	-	\$1,352.4	\$3,751	\$801.6	\$1,334	\$1,635	\$1,504.8		\$12.57万
2023年4月	\$3,376	\$1,449	-	\$924.6	\$1,798	\$1,296	\$2,354	\$1,275	\$900.6		\$12.05万
2023年5月	\$2,234.4	\$1,131.6	-	\$1,021.2	\$2,945	\$1,579.2	\$1,001	\$900	\$672.6		\$10.82万
2023年6月	\$2,553.6	\$897	\$2,850	\$441.6	\$372	\$4,185.6	\$902	\$480	\$501.6		\$9.88万
2023年7月	\$2,430.4	\$1,242	\$9,375	\$552	\$992	\$878.4	\$1,683	\$1,740	\$900.6		\$14.28万
2023年8月	\$2,956.8	\$2,028.6	\$6,275	\$1,035	\$4,092	\$1,176	\$2,387	\$1,095	\$1,026		\$14.4万
2023年9月	\$5,667.2	\$5,837.4	\$1.61万	\$2,622	\$2,573	\$5,539.2	\$9,009	\$5,355	\$2,382.6		\$41.18万
総計	\$4.29万	\$3.95万	\$3.46万	\$2.68万	\$2.66万	\$2.57万	\$2.43万	\$2.41万	\$2.39万		\$210.81万

商品上位10位シェア



セッションのデフォルト チャ...

セッションの参照元 / メディア

セッションのキャンペーン

デバイス カテゴリ

商品別サマリー

商品名	購入数	% Δ	売上	% Δ
1. Google 25th Birthday Hoodie	346	-	\$2.09万	-
2. G25gle Birthday Tee	946	-	\$2.05万	-
3. Super G Timbuk2 Recycled Backpack	159	160.7% ↑	\$1.61万	156.2%...
4. G25gle Birthday Mug	882	-	\$9,998.8	-
5. Google Campus Bike	202	312.2% ↑	\$9,009	277.4%...
6. Super G Eco Polo Shirt	153	512.0% ↑	\$6,831	508.8%...
7. Google Vail Unisex Grey Puffer Jacket	55	2,650.0...	\$5,967	2,662.5...
8. Google Black Eco Zip Hoodie	104	205.9% ↑	\$5,837.4	187.8%...
9. Google Kai Blue Sweatshirt	104	300.0% ↑	\$5,782.2	291.6%...
1... Google Unisex Eco Tee Black	247	94.5% ↑	\$5,667.2	91.7% ↑
1... Google Onyx Water Bottle	288	388.1% ↑	\$5,539.2	371.0%...
1... Google Vintage Washed Forest Pullover	87	411.8% ↑	\$5,355	389.0%...
1... G25gle Birthday Fitted Tee	242	-	\$5,270.4	-
1... Google Eco Tee White	208	193.0% ↑	\$4,715.2	180.7%...
1... Google Koa French Terry Zip	103	347.8% ↑	\$4,609	345.7%...
1... Super G Tahoe Unisex Black Puffer Vest	48	700.0% ↑	\$4,508	716.7%...
1... Chrome Dino Ultralight Sweatshirt	95	850.0% ↑	\$4,466	795.3%...
1... Google Horizon Navy Fleece Unisex Jacket	40	471.4% ↑	\$4,050	478.6%...
1... Google Seashell French Terry Pullover	88	49.2% ↑	\$3,927	46.3% ↑
2... Google 25th Birthday Bucket Hat	120	-	\$3,896	-
2... Chrome Dino Camp Shirt	55	685.7% ↑	\$3,835.6	619.4%...
2... Google Cloud Heather Grey Polo	85	77.1% ↑	\$3,784	78.2% ↑
2... Google Vintage Washed Russet Sweatshirt	67	737.5% ↑	\$3,781.2	756.2%...
2... Google Marine Layer Afternoon Hoodie	34	209.1% ↑	\$3,422.4	206.7%...
2... Google Makai Tie-Dye Tee	110	5,400.0...	\$3,397.2	5,487.5...
2... Google Indigo Polo Shirt	75	341.2% ↑	\$3,344	322.2%...
2... Google Bike Ultralight Sweatshirt	65	712.5% ↑	\$3,062.4	676.5%...
2... Super G Ultralight Sweatshirt	62	376.9% ↑	\$2,946.4	370.4%...
2... Google Dune Paracord Bottle	97	246.4% ↑	\$2,893.4	249.1%...
3... Google Cloud Unisex Onyx Tee	120	207.7% ↑	\$2,766.4	206.8%...
3... Google Vintage Cap Navy	178	439.4% ↑	\$2,724.6	415.8%...
3... Google Global 5K Unisex Tee	134	-	\$2,680	-
3... Google Vintage Washed Plum Sweatshirt	47	161.1% ↑	\$2,622	153.3%...
3... Google Marine Layer Women's Afternoon Hoodie	26	271.4% ↑	\$2,604	275.0%...
3... Google Garment Washed Oahu Blue Tee	106	221.2% ↑	\$2,574	217.8%...
3... Google Cloud Desktop Neon Sign	20	-31.0% ↓	\$2,573	-37.1% ↓
3... Google Heathered Ash Tee	103	71.7% ↑	\$2,407	64.0% ↑
3... Google Recycled Canvas Tote	159	-14.5% ↓	\$2,386.8	-22.5% ↓
3... Google Crewneck Sweatshirt Black	50	127.3% ↑	\$2,382.6	132.2%...
4... Super G Notebook	146	-	\$2,340	-
4... Google Cloud Cap	152	1,281.8...	\$2,329.4	1,177.1...
総計	24,832	124.1% ↑	\$41.18万	186.1%...

セッションのデフォルト チャ...

セッションの参照元 / メディア

セッションのキャンペーン

デバイス カテゴリ

クーポン別サマリー

クーポン	セッション	エンゲージメント率	エンゲージメント...	購入数	平均購入金額	コンバージョン率	売上
(not set)	173,686	89.1%	00:02:41	3,368	\$124.12	93.89%	\$41.18万

総計

173,686

89.1%

00:02:41

3,368

\$124.12

93.89%

\$41.18万

セッションのデフォルト チャ...

セッションの参照元 / メディア

セッションのキャンペーン

デバイス カテゴリ

ページ別サマリー

ページタイトル	ページ階層	セッション	エンゲージメント率	エンゲージメント...
(not set)	(not set)	87,493	0%	00:00:00
Home	/	71,327	90.11%	00:00:31
Apparel Google Merchandise Store	/Google+Redesign/Apparel	23,222	88.61%	00:00:50
Shopping Cart	/basket.html	20,819	77.81%	00:01:56
The Google Merch Shop - Log In	/signin.html	19,434	82.23%	00:00:09
Stationery Google Merchandise Store	/Google+Redesign/Stationery	19,329	92.71%	00:00:11
Men's / Unisex Apparel Google Merchandise Store	/Google+Redesign/Apparel/Mens	19,116	77.05%	00:01:21
(not set)	/25thBirthday	18,492	96.53%	00:00:41
Sale Google Merchandise Store	/Google+Redesign/Clearance	17,783	75.8%	00:00:54
Drinkware Lifestyle Google Merchandise Store	/Google+Redesign/Lifestyle/Drinkware	16,967	85.19%	00:00:43
New Google Merchandise Store	/Google+Redesign/New	14,593	77.3%	00:01:00
Bags Lifestyle Google Merchandise Store	/Google+Redesign/Lifestyle/Bags	10,509	77.71%	00:00:43
Checkout Your Information	/yourinfo.html	9,121	82.57%	00:01:18
Womens Apparel Google Merchandise Store	/Google+Redesign/Apparel/Womens	8,765	80.62%	00:01:10
Payment Method	/payment.html	7,913	84.01%	00:01:21
Store search results	/asearch.html	6,968	68.27%	00:00:34
Google Bike Google Merchandise Store	/Google+Bike	6,431	73.49%	00:00:20
(not set)	/lifestyle/fun-and-games/	6,049	75.98%	00:00:30
(not set)	/apparel/accessories/	5,854	79.01%	00:00:37
G25gle Birthday Tee	/Google+Redesign/G25gle+Birthday+Tee	5,519	96.56%	00:00:44
Men's / Unisex Apparel Google Merchandise Store	/store.html	5,493	74.91%	00:01:01
Checkout Confirmation	/ordercompleted.html	5,447	78.08%	00:00:23
YouTube Shop by Brand Google Merchandise Store	/Google+Redesign/Shop+by+Brand/YouTube	5,337	77.95%	00:00:28
Chrome Dino Google Merchandise Store	/Chrome+Dino	5,125	70.32%	00:00:32
Super G Timbuk2 Recycled Backpack	/Google+Redesign/Super+G+Timbuk2+Recycled+Backpack	5,116	72.75%	00:00:31
Google Campus Bike	/Google+Redesign/Accessories/Google+Campus+Bike	4,694	71.26%	00:00:23
Hats Apparel Google Merchandise Store	/Google+Redesign/Apparel/Hats	4,627	79.51%	00:00:35
Lifestyle	/Google+Redesign/Lifestyle	4,609	70.67%	00:01:20
Google Shop by Brand Google Merchandise Store	/Google+Redesign/Shop+by+Brand/Google	4,254	74.8%	00:01:31
Everything Else Lifestyle Google Merchandise Store	/Google+Redesign/Lifestyle/Everything+Else	4,083	75.29%	00:00:46
Kids Apparel Google Merchandise Store	/Google+Redesign/Apparel/Kids	3,875	78.5%	00:00:39
Google 25th Birthday Hoodie	/Google+Redesign/Google+25th+Birthday+Hoodie	3,788	95.88%	00:00:43
The Google Merch Shop - My Account	/myaccount.html	3,725	74.68%	00:00:48
Google Global 5K Unisex Tee	/Google+Global+5K+Run+Unisex+Tee	3,689	88.43%	00:00:26
Home	/store.html	3,677	80.47%	00:00:17
Home	/canada	3,445	71.06%	00:00:19
Notebooks Stationery Google Merchandise Store	/Google+Redesign/Stationery/Notebooks	3,251	74.65%	00:00:23
Stickers Stationery Google Merchandise Store	/Google+Redesign/Stationery/Stickers	3,019	77.31%	00:00:36
Google Cloud Shop by Brand Google Merchandise Store	/Google+Redesign/Shop+by+Brand/Google+Cloud	2,900	73.59%	00:00:37
Doogler Mewgler Google Merchandise Store	/Doogler+Mewgler	2,891	74.96%	00:00:33
G25gle Birthday Mug	/Google+Redesign/G25gle+Birthday+Mug	2,875	97.5%	00:00:26
総計		173,686	89.1%	00:02:41



セッションのデフォルト チャ...

セッションの参照元 / メディア

セッションのキャンペーン

デバイス カテゴリ

ランディングページ別サマリー

ランディングページ	セッション	エンゲージメント率	エンゲージメント時間
(not set)	101,035	1.73%	00:00:01
/	61,467	94.91%	00:02:33
/Google+Redesign/Stationery	16,058	98.66%	00:00:08
/Google+Redesign/Apparel	16,026	99%	00:01:47
/25thBirthday	11,885	99.66%	00:05:23
/Google+Redesign/Lifestyle/Drinkware	7,983	98.1%	00:01:22
/Google+Global+5K+Run+Unisex+Tee	2,957	99.43%	00:01:31
/basket.html	2,474	93.05%	00:04:53
/Google+Redesign/Shop+by+Brand/YouTube	2,061	95.15%	00:01:00
/signin.html	1,772	92.16%	00:02:31
/Google+Redesign/New	1,683	92.87%	00:03:20
/store.html	1,592	85.99%	00:02:50
/Google+Redesign/Apparel/Mens	1,585	90.85%	00:03:53
/Google+Redesign/Clearance	1,349	90.44%	00:03:45
/Google+Bike	1,191	90.51%	00:01:18
/Google+Redesign/Lifestyle/Bags	1,097	95.26%	00:01:44
/Google+Redesign/Apparel/Mens/Mens+T+Shirts	1,070	99.53%	00:01:18
/Google+Redesign/Accessories/Google+Campus+Bike	914	95.73%	00:01:10
/Google+Redesign/Emoji+Kitchen+Sticker+Sheet	834	99.64%	00:00:12
/Google+Redesign/Apparel/Womens	675	89.93%	00:04:29
/Google+Redesign/G25gle+Birthday+Tee	630	98.41%	00:02:14
/Google+Redesign/Super+G+Timbuk2+Recycled+Backpack	618	98.71%	00:01:03
/Chrome+Dino	603	75.46%	00:02:16
/HOLA	512	99.02%	00:01:07
/asearch.html	502	86.06%	00:02:01
/canada	433	81.29%	00:01:51
/Google+Redesign/Stationery/Stickers	401	98.25%	00:01:34
/Google+Redesign/Accessories/Google+Chrome+Dinosaur+Collectible	346	99.13%	00:00:58
/Google+Redesign/Google+Adventure+Backpack+Black	344	99.13%	00:01:09
/Google+Redesign/Lifestyle	303	91.09%	00:02:19
/Google+Redesign/Shop+by+Brand/Google	280	92.14%	00:03:16
/Google+Redesign/Apparel/Hats	276	95.65%	00:02:50
/Google+Redesign/Google+I-m+Feeling+Lucky+Tote	258	100%	00:01:04
/Google+Redesign/Google+MiiR+20L+Backpack	244	99.59%	00:01:07
/Google+Redesign/Google+25th+Birthday+Hoodie	244	98.77%	00:03:24
/Collections	239	92.47%	00:02:07
/Google+Redesign/Shop+by+Brand/Android	231	91.77%	00:01:46
/Google+Redesign/Apparel/Kids	225	92.89%	00:03:36
/Doogler+Mewgler	221	85.07%	00:02:13
/sensorykit	221	94.12%	00:01:07
/Google+Redesign/Google+Sticker	206	100%	00:00:39
総計	173,686	89.1%	00:02:41

セッションのデフォルト チャ...

セッションの参照元 / メディア

セッションのキャンペーン

デバイス カテゴリ

チャンネル

最初のユーザーのデフォルトチャンネルグループ	セッション	エンゲージのあった...	エンゲージメン...	コンバージョン率	購入数	平均購入金額	売上
Direct	106,266	92,938	87.46%	3.49%	2,474	\$125.95	\$30.72万
Organic Search	33,553	30,282	90.25%	1.89%	461	\$130.39	\$5.89万
Cross-network	21,443	20,736	96.7%	0.39%	71	\$88.21	\$6,174.97
Referral	4,688	4,246	90.57%	4.4%	128	\$87.27	\$1.12万
Email	2,865	2,583	90.16%	14.58%	161	\$126.39	\$1.98万
Organic Social	2,302	2,064	89.66%	4.84%	72	\$112.4	\$7,980.12
Paid Search	429	412	96.04%	0.45%	1	\$517.2	\$517.2
Affiliates	162	148	91.36%	0%	0	-	\$0
Organic Video	63	55	87.3%	0%	0	-	\$0
Unassigned	48	46	95.83%	0%	0	-	\$0
Disolav	8	8	100%	0%	0	-	\$0
総計	173,686	154,753	89.1%	2.78%	3,368	\$124.12	\$41.18万

1 - 14 / 14

参照元/メディア

ユーザーの最初の参照元 / メディア	セッション	エンゲージのあった...	エンゲージメン...	コンバージョン率	購入数	平均購入金額	売上
(direct) / (none)	106,266	92,938	87.46%	3.49%	2,474	\$125.95	\$30.72万
google / organic	30,888	27,855	90.18%	2.05%	459	\$130.9	\$5.89万
google / cpc	21,959	21,225	96.66%	0.39%	72	\$94.26	\$6,692.17
art-analytics.appspot.com / referral	2,477	2,231	90.07%	6.55%	91	\$76.38	\$6,950.76
sites.google.com / referral	1,672	1,486	88.88%	6.45%	64	\$111.94	\$7,052
Newsletter_Sept_2023 / email	1,670	1,492	89.34%	14.9%	96	\$131.57	\$1.21万
baidu / organic	1,181	1,163	98.48%	0%	0	-	\$0
support.google.com / referral	611	566	92.64%	0.86%	4	\$147.7	\$590.8
bing / organic	577	497	86.14%	0.25%	1	\$10.5	\$10.5
Newsletter_July_2023 / email	483	427	88.41%	20.98%	34	\$133.23	\$4,529.8
nerksatwork.com / referral	384	341	88.8%	9.5%	17	\$131.81	\$2,240.8
総計	173,686	154,753	89.1%	2.78%	3,368	\$124.12	\$41.18万

1 - 100 / 131

キャンペーン

ユーザーの最初のキャンペーン	セッション	エンゲージのあった...	エンゲージメン...	コンバージョン率	購入数	平均購入金額	売上
(direct)	106,266	92,938	87.46%	3.49%	2,474	\$125.95	\$30.72万
(organic)	33,334	30,047	90.14%	1.91%	461	\$130.39	\$5.89万
1009693 Google Analytics Demo DR MMK01 NA US en...	8,496	8,237	96.95%	0.35%	25	\$70.98	\$1,774.45
1009693 Google Analytics Demo DR MMK01 NA US en...	8,305	7,940	95.61%	0.66%	45	\$97.79	\$4,400.52
(referral)	7,189	6,516	90.64%	4.28%	200	\$96.23	\$1.92万
1009693 Google Analytics Demo DR MMK01 NA CA e...	4,792	4,656	97.16%	0.02%	1	-	\$0
Sept2023_Global5K_V1	1,540	1,370	88.96%	14.65%	86	\$127.55	\$1.05万
July2023_Summer_V1	470	415	88.3%	20.44%	32	\$132.15	\$4,228.8
(not set)	469	450	95.95%	0.39%	1	\$517.2	\$517.2
Sept2022_GBday_V1	199	174	87.44%	10.23%	9	\$153.11	\$1,378
June2023_Plastic Free Julv V1	183	161	87.98%	18%	11	\$103	\$1,133.04
総計	173,686	154,753	89.1%	2.78%	3,368	\$124.12	\$41.18万

1 - 35 / 35

セッションのデフォルト チャ...

セッションの参照元 / メディア

セッションのキャンペーン

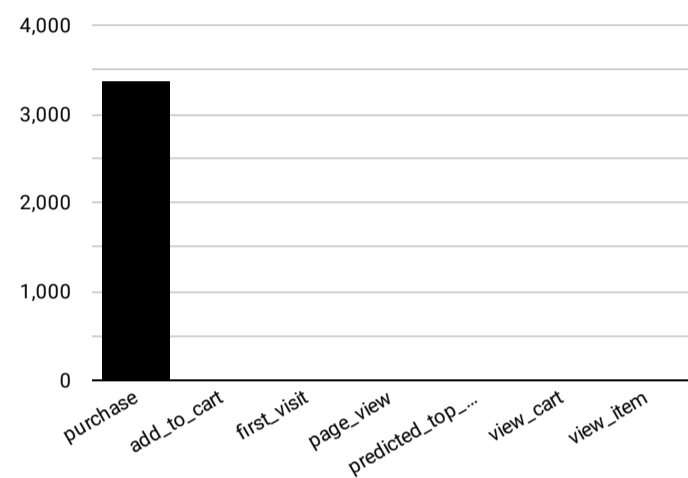
デバイス カテゴリ

コンバージョンサマリー

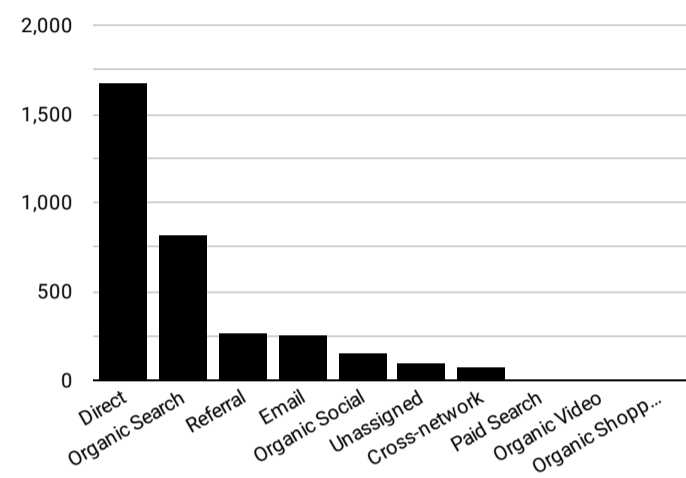
<p>売上</p> <p>\$41.18万</p> <p>↑ 186.1% 前月比</p>	<p>購入数</p> <p>3,368</p> <p>↑ 172.1% 前月比</p>	<p>平均購入金額</p> <p>\$124.12</p> <p>↑ 4.1% 前月比</p>	<p>コンバージョン率</p> <p>2.78%</p> <p>↑ 110.1% 前月比</p>
--	--	--	---



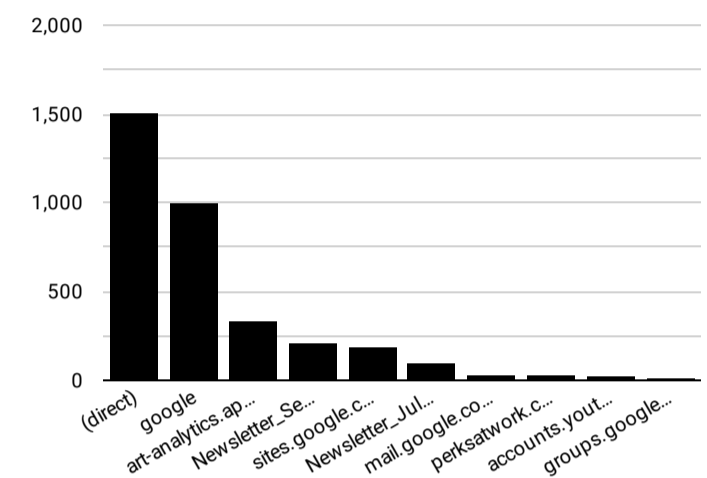
コンバージョン



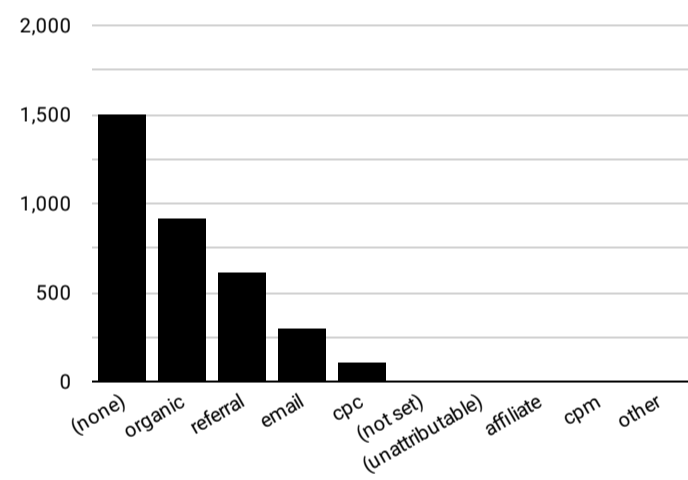
チャネル



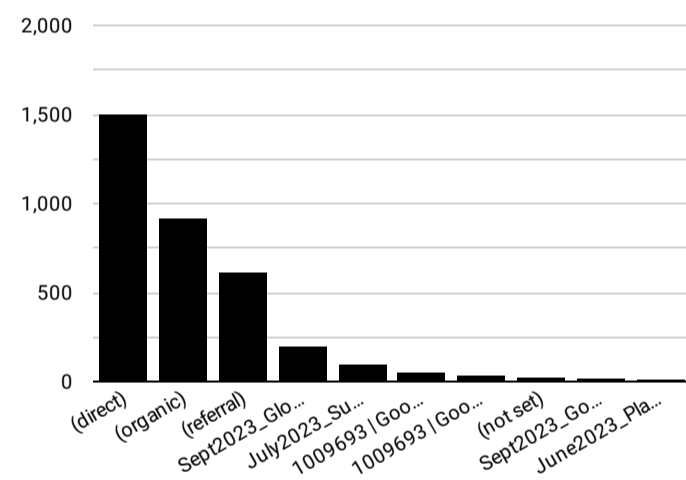
参照元



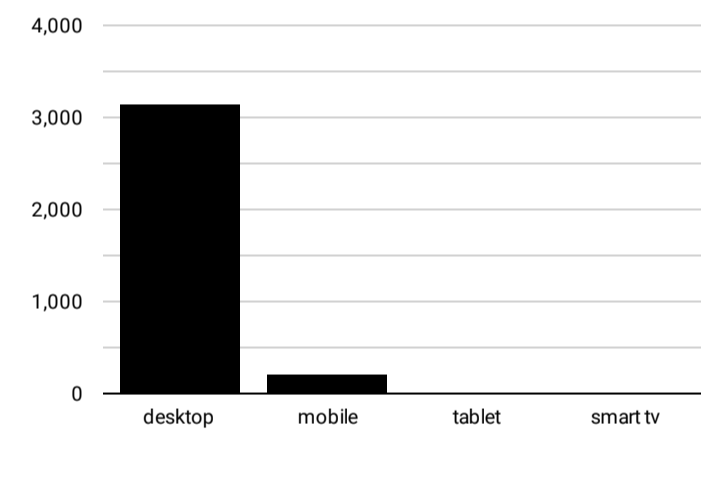
メディア



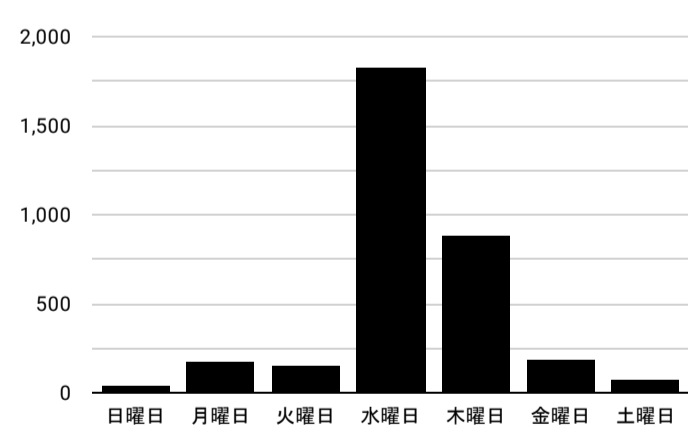
キャンペーン



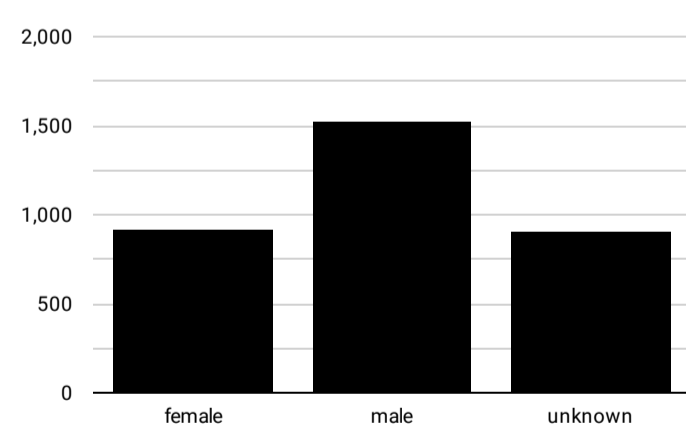
デバイスカテゴリ



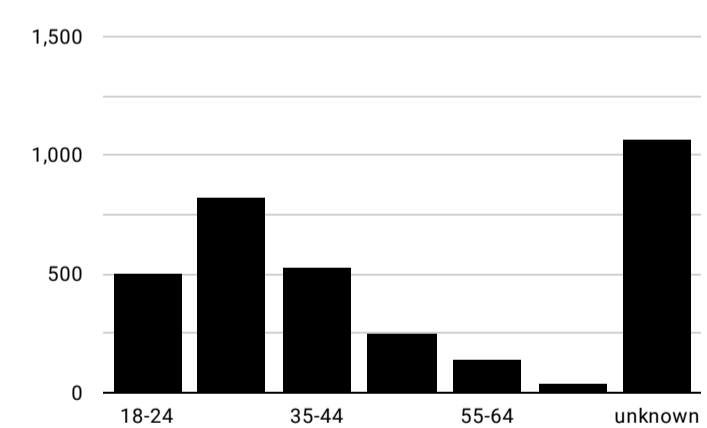
曜日



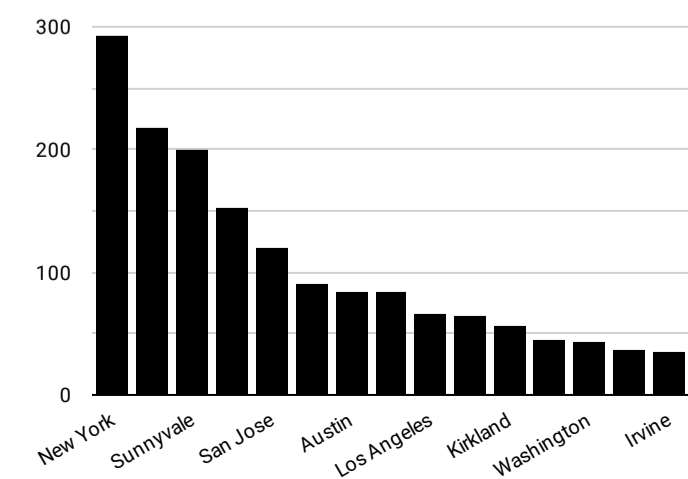
性別



年齢層



都市



オペレーションシステム

